

CHAPITRE 8 : IMMEUBLES

Page 70 : Nombre d'immeubles suivant la catégorie par quartier

Page 71 : Nombre d'immeubles suivant l'année d'achèvement de la construction par quartier

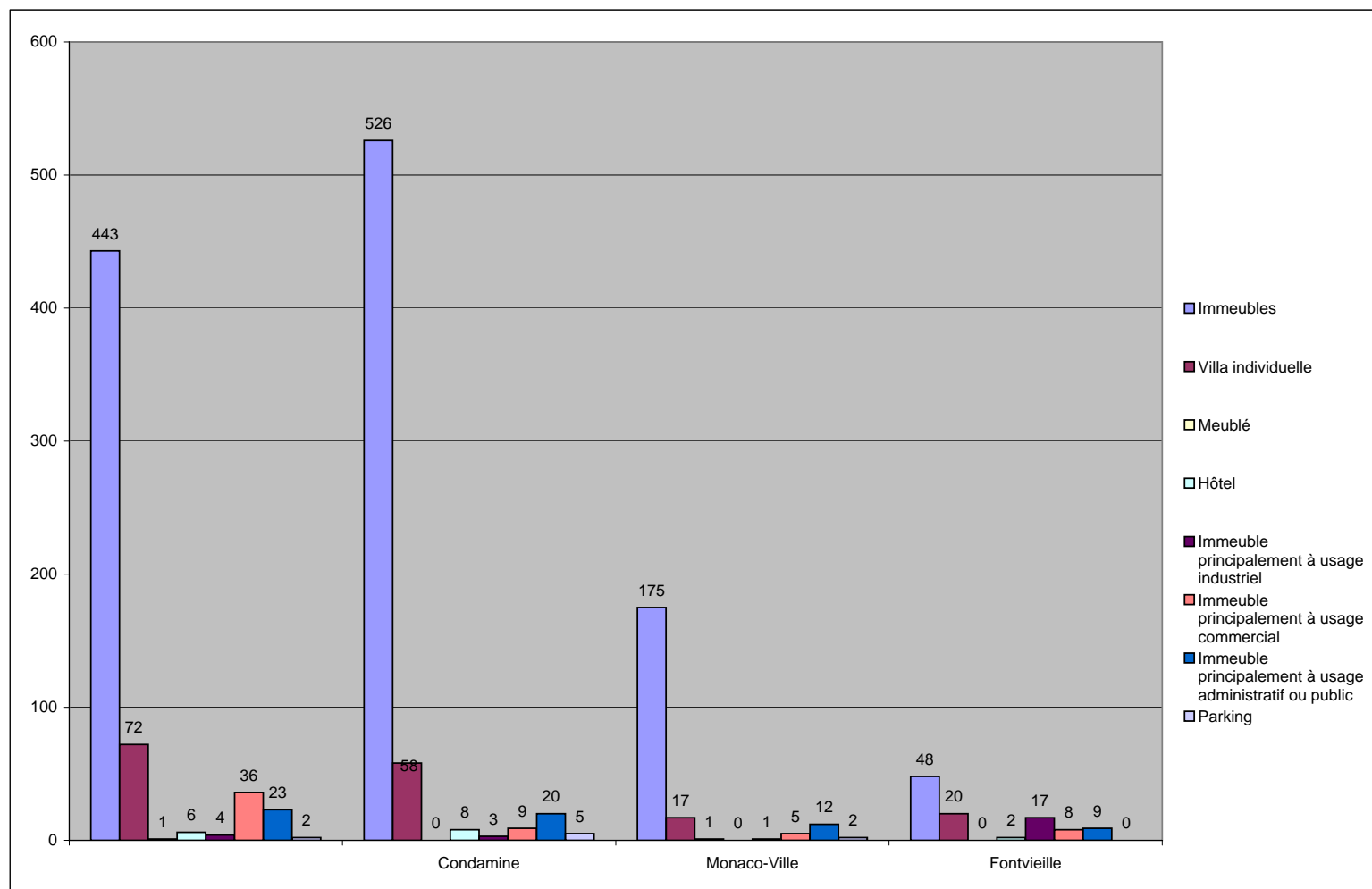
Page 72 : Nombre d'immeubles suivant le nombre d'étages par quartier

Page 73 : Equipement des immeubles en matière de chauffage et en fonction du combustible utilisé par quartier

Page 74 : Nombre de places de garages pour automobiles par quartier

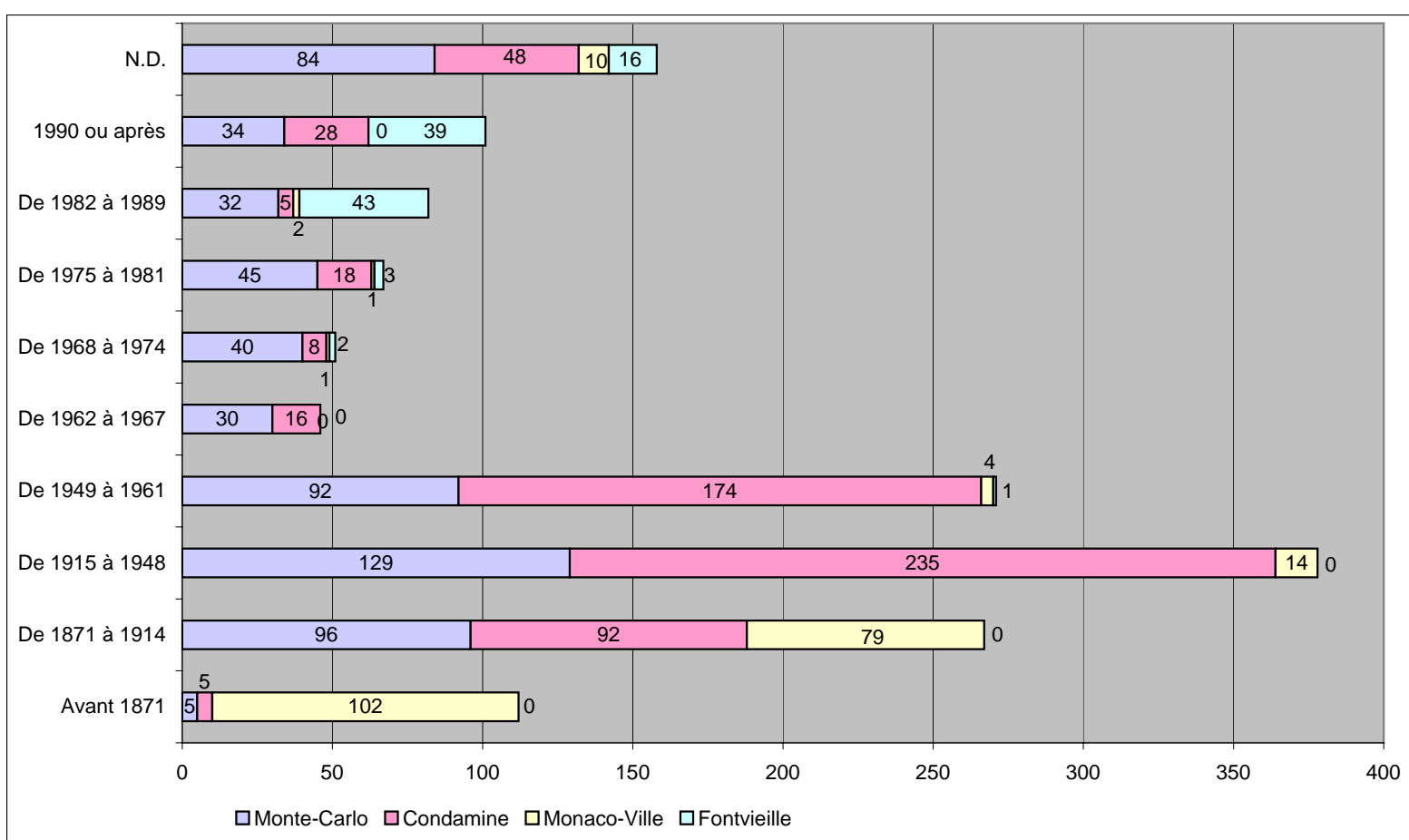
08-01 Nombre d'immeubles suivant la catégorie par quartier

	Immeubles	Villa individuelle	Immeuble principalement à usage de						Total 2000	Total 1990	Total 1982	Evolution 2000/1990 en %
			Meublé	Hôtel	Industriel	commercial	administrative ou public	Parking				
Bld des Moulins - Av. Madone	111	11	0	5	3	15	6	1	152	156	157	-2,56
Annonciade - Château Périgord	85	22	0	0	0	1	1	0	109	112	122	-2,68
Larvotto - Bld Psse Grace	117	9	1	1	0	7	6	1	142	130	142	9,23
Psse Charlotte - P. Palace	130	30	0	0	1	13	10	0	184	180	184	2,22
Total Monte-Carlo	443	72	1	6	4	36	23	2	587	578	605	1,56
Condamine	216	6	0	7	1	2	7	5	244	265	283	-7,55
Plati - Pasteur - Bd Charles III	128	10	0	1	1	2	8	0	150	151	153	-0,66
Hector Otto - Honoré Labande	60	27	0	0	0	1	1	0	89	93	100	-4,30
Bd Rainier III - Bd Belgique	122	15	0	0	1	4	4	0	146	151	164	-3,31
Total Condamine	526	58	0	8	3	9	20	5	629	660	700	-4,55
Monaco-Ville	175	17	1	0	1	5	12	2	213	201	204	5,97
Fontvieille	48	20	0	2	17	8	9	0	104	84	31	23,81
Total 2000	1192	167	2	16	25	58	64	9	1533			0,72
Total 90	1107	161	3	26	27	107	88	4		1523		
Total 82	1293		25		34	81	107				1540	
Evolution 2000/90 en %	7,68	3,73	-33,33	-38,46	-7,41	-45,79	-27,27	125,00				



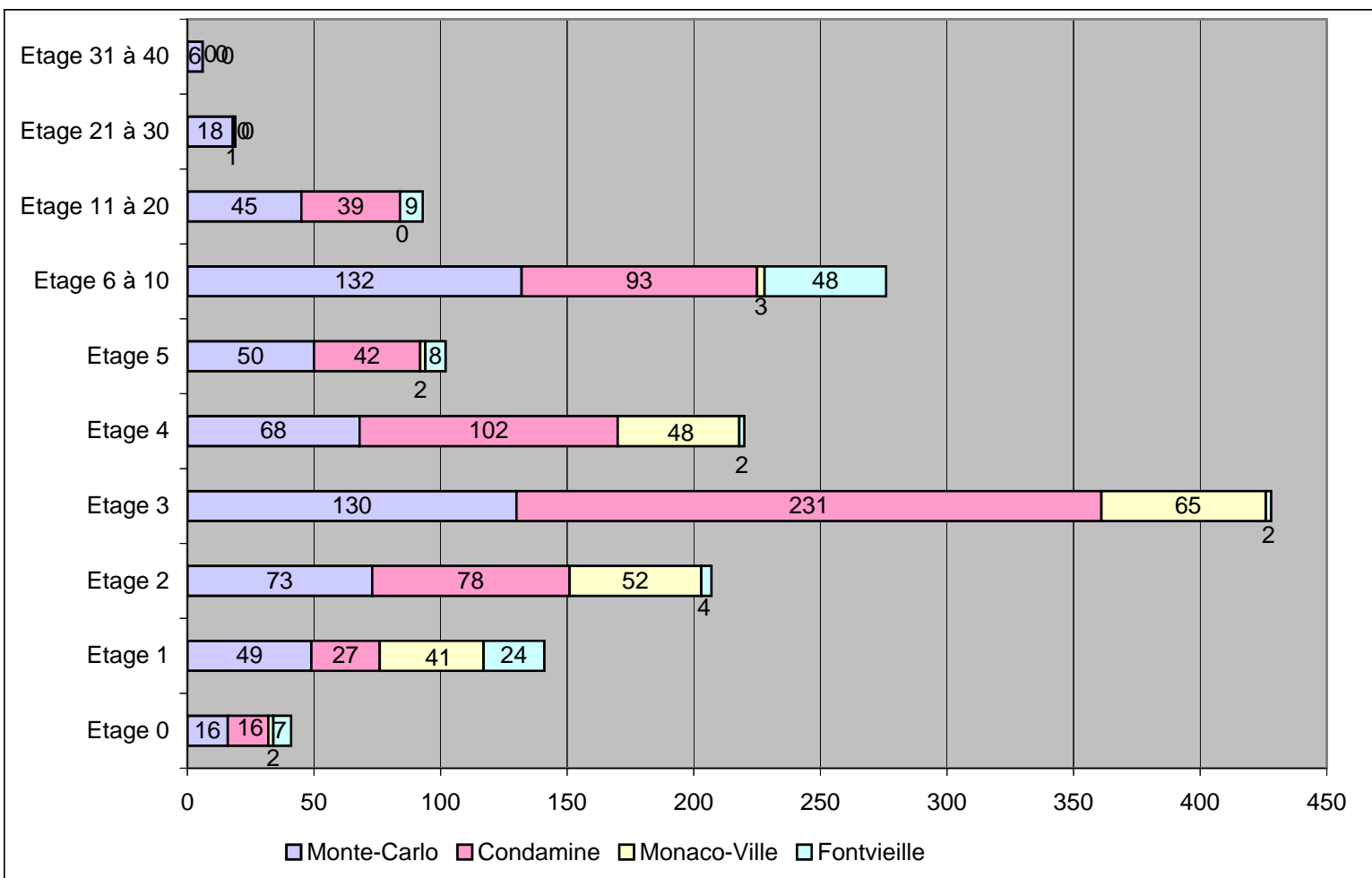
08-02 Nombre d'immeubles suivant l'année d'achèvement de la construction par quartier

	Avant 1871	De 1871 à 1914	De 1915 à 1948	De 1949 à 1961	De 1962 à 1967	De 1968 à 1974	De 1975 à 1981	De 1982 à 1989	1990 ou après	N.D.	TOTAL
Bld des Moulins - Av. Madone	2	17	20	33	14	14	9	8	11	24	152
Annonciade - Château Périgord	1	34	16	11	12	5	3	2	11	14	109
Larvotto - Bld Psse Grace	1	23	26	14	0	19	22	18	6	13	142
Psse Charlotte - P. Palace	1	22	67	34	4	2	11	4	6	33	184
Total Monte-Carlo	5	96	129	92	30	40	45	32	34	84	587
Condamine	4	31	139	34	2	0	7	0	12	15	244
Plati - Pasteur - Bd Charles III	0	19	32	81	7	5	2	0	2	2	150
Hector Otto - Honoré Labande	0	1	24	19	0	2	2	2	9	30	89
Bd Rainier III - Bd Belgique	1	41	40	40	7	1	7	3	5	1	146
Total Condamine	5	92	235	174	16	8	18	5	28	48	629
Monaco-Ville	102	79	14	4	0	1	1	2	0	10	213
Fontvieille	0	0	0	1	0	2	3	43	39	16	104
Total 2000	112	267	378	271	46	51	67	82	101	158	1533



08-03 Nombre d'immeubles suivant le nombre d'étages par quartier

	Etage 0	Etage 1	Etage 2	Etage 3	Etage 4	Etage 5	Etage 6 à 10	Etage 11 à 20	Etage 21 à 30	Etage 31 à 40	Etage Total
Bld des Moulins - Av. Madone	4	12	14	32	8	13	57	7	5	0	152
Annonciade - Château Périgord	0	8	16	27	15	12	15	7	5	4	109
Larvotto - Bld Psse Grace	10	14	8	20	16	11	31	24	7	1	142
Psse Charlotte - P. Palace	2	15	35	51	29	14	29	7	1	1	184
Total Monte-Carlo	16	49	73	130	68	50	132	45	18	6	587
Condamine	4	9	13	122	39	9	36	12	0	0	244
Plati - Pasteur - Bd Charles III	10	7	15	52	28	11	21	6	0	0	150
Hector Otto - Honoré Labande	1	5	22	19	14	9	8	10	1	0	89
Bd Rainier III - Bd Belgique	1	6	28	38	21	13	28	11	0	0	146
Total Condamine	16	27	78	231	102	42	93	39	1	0	629
Monaco-Ville	2	41	52	65	48	2	3	0	0	0	213
Fontvieille	7	24	4	2	2	8	48	9	0	0	104
Total 2000	41	141	207	428	220	102	276	93	19	6	1533
Total 90	42	163	225	413	250	88	227	85	21	9	1523
Evolution %	-2,38	-13,5	-8	3,63	-12	15,91	21,59	9,41	-9,52	-33,33	



08-04 Equipement des immeubles en matière de chauffage et en fonction du combustible utilisé par quartier

	Total		Sans installation collective		Chauffage central urbain		Chauffage central groupe d'immeubles 1		Chauffage central propre à l'immeuble		Combustible utilisé mazout		Combustible utilisé gaz		Combustible utilisé électricité		Combustible utilisé autres	
	Immeubles 1990	Immeubles 2000	1990	2000	1990	2000	1990	2000	1990	2000	1990	2000	1990	2000	1990	2000	1990	2000
Bld des Moulins - Av. Madone	157	152	75	42	2	6	8	21	68	74	41	51	11	13	20	25	0	3
Annonciade - Château Périgord	122	109	58	30	1	4	18	4	25	63	31	27	4	16	7	23	0	0
Larvotto - Bld Psse Grace	142	142	45	52	2	5	19	22	61	53	39	41	12	11	27	13	0	2
Psse Charlotte - P. Palace	184	184	125	103	0	18	3	6	48	48	30	23	6	8	12	18	1	4
Total Monte-Carlo	605	587	303	227	5	33	48	53	202	238	141	142	33	48	66	79	1	9
Condamine	283	244	172	153	2	31	1	11	75	36	43	39	13	2	18	4	0	0
Plati - Pasteur - Bd Charles III	153	150	102	90	1	6	20	5	22	43	33	25	4	3	5	2	0	17
Hector Otto - Honoré Labande	100	89	52	23	2	8	3	6	28	45	12	6	8	21	2	23	0	0
Bd Rainier III - Bd Belgique	164	146	102	80	5	0	1	4	35	55	13	19	10	18	8	18	0	1
Total Condamine	700	629	428	346	10	45	25	26	160	179	101	89	35	44	33	47	0	18
Monaco-Ville	204	213	131	144	2	3	0	4	39	40	13	13	10	12	14	14	1	0
Fontvieille	31	104	33	1	20	93	23	5	6	1	4	0	0	0	23	2	0	0
TOTAL GENERAL	1540	1533	895	718	37	174	96	88	407	458	259	244	78	104	136	142	2	27

08-05 Nombre de places de garages pour automobiles par quartier

	Public 1982	Public 1990	Public 2000	Privés 1982	Privés 1990	Privés 2000	Total 1990	Total 2000	Evolution en %
Bld des Moulins - Av. Madone	971	1637	2285	1295	2163	4733	3800	7018	78,61
Annonciade - Château Périgord	200	224	195	1485	1932	1775	2156	1970	-9,32
Larvotto - Bld Psse Grace	450	405	1051	2341	3722	4589	4127	5640	44,88
Psse Charlotte - P. Palace	55	0	0	903	2064	1955	2064	1955	-1,74
Total Monte-Carlo	1676	2266	3531	6024	9881	13052	12147	16583	37,89
Condamine	251	815	2525	709	895	678	1710	3203	-12,16
Plati - Pasteur - Bd Charles III	0	751	916	472	185	352	936	1268	-33,97
Hector Otto - Honoré Labande	270	505	494	526	853	929	1358	1423	6,63
Bd Rainier III - Bd Belgique	204	183	188	396	1074	993	1257	1181	-6,68
Total Condamine	725	2254	4123	2103	3007	2952	5261	7075	-9,88
Monaco-Ville	260	1040	1010	74	21	82	1061	1092	33,27
Fontvieille	300	2742	3699	691	4348	4104	7090	7803	2,89
TOTAL GENERAL	2961	8302	12363	8892	17257	20190	25559	32553	18,15

