

# CHAPITRE 6 : LOGEMENTS

**Page 52** : Logements suivant l'année d'achèvement de la construction par quartier

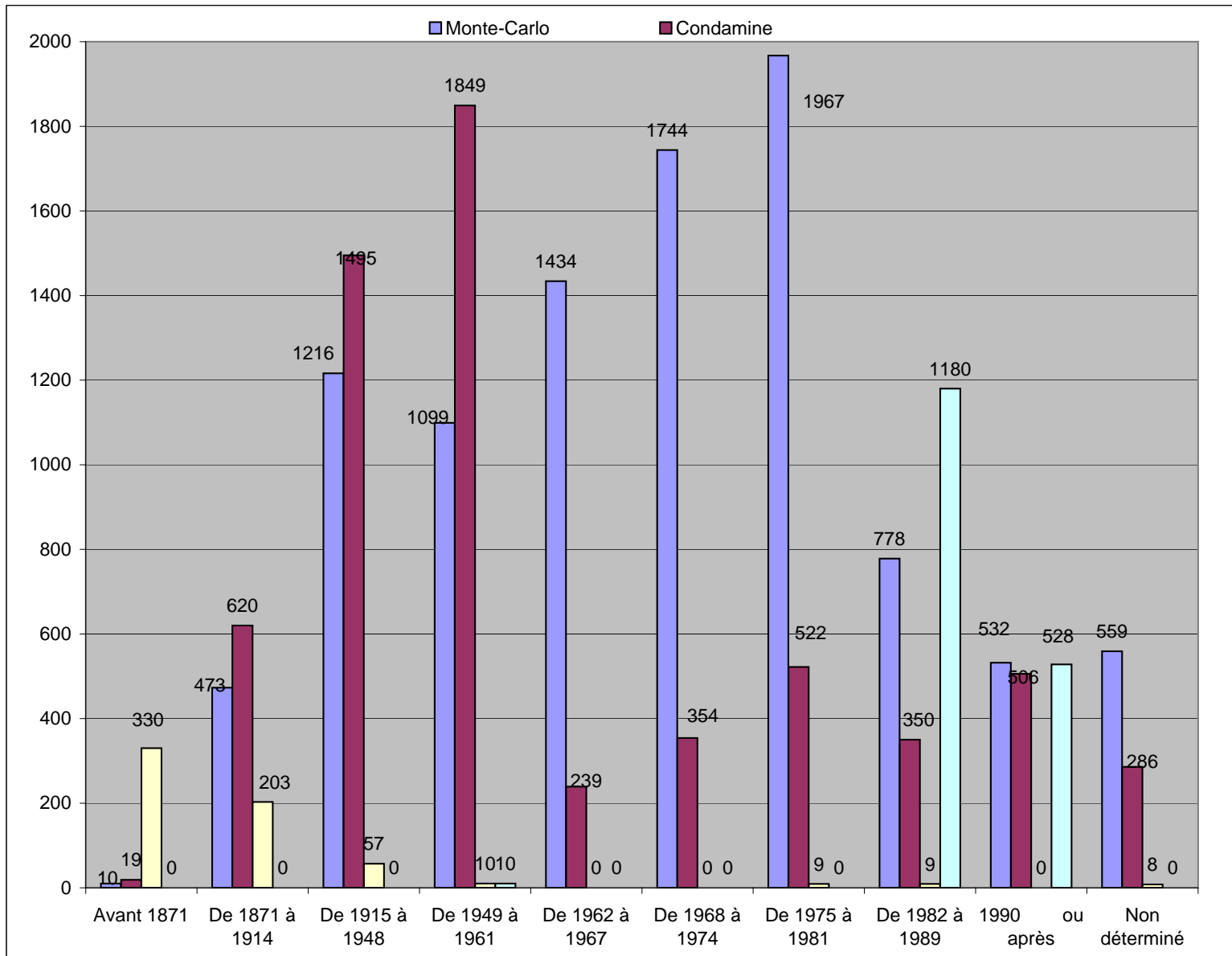
**Page 53** : Logements suivant le statut d'occupation par quartier

**Page 54** : Logements occupés par des localisations suivant qualité du propriétaire par quartier

**Page 55** : Logements suivant le nombre de pièces par quartier

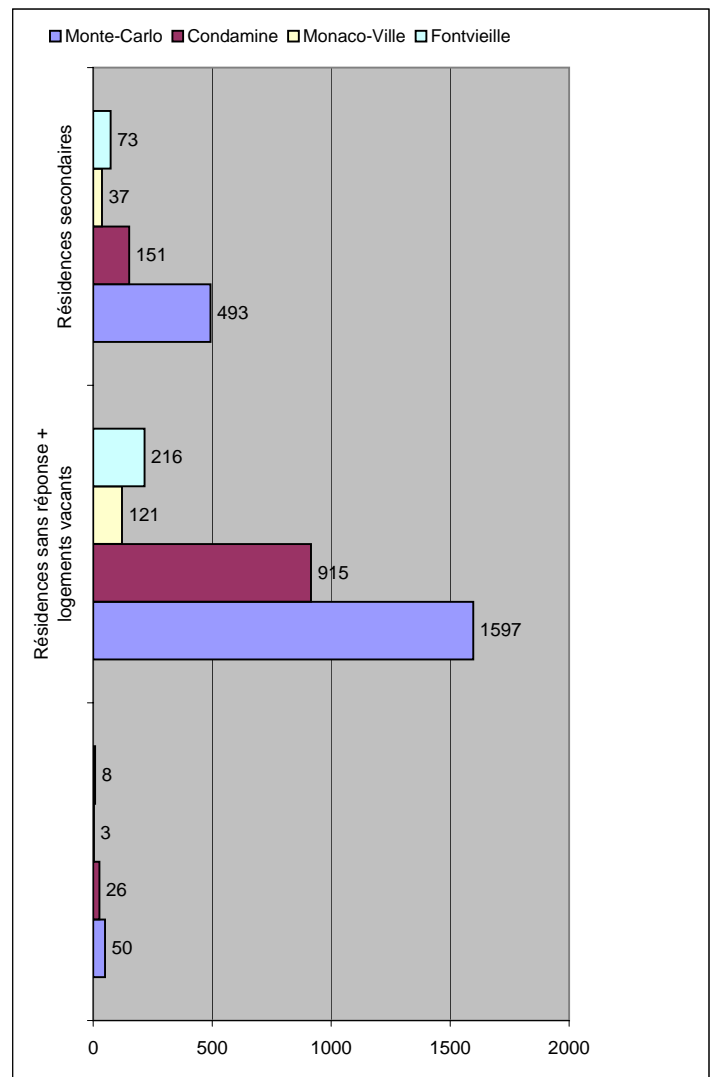
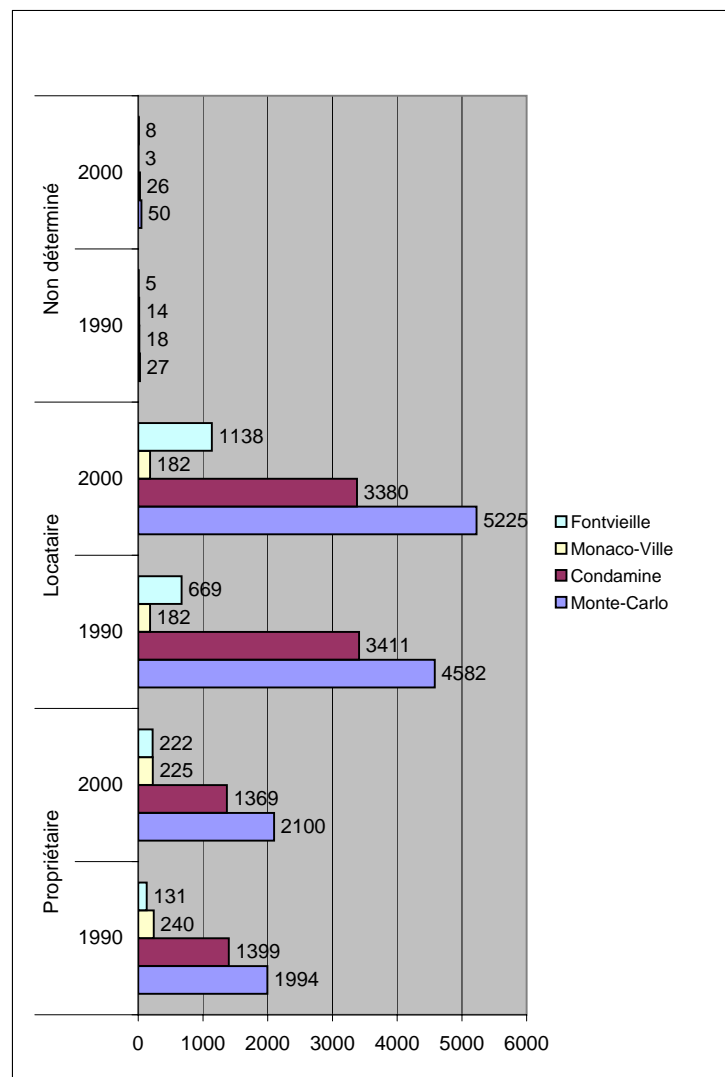
06-01 Logements suivant l'année d'achèvement de la construction par quartier

	Avant 1871	De 1871 à 1914	De 1915 à 1948	De 1949 à 1961	De 1962 à 1967	De 1968 à 1974	De 1975 à 1981	De 1982 à 1989	1990 ou après	Non déterminé	TOTAL 2000
Bld des Moulins - Av. Madone	2	64	196	289	350	367	293	208	137	157	2063
Annonciade - Château Périgord	3	151	116	187	665	408	351	19	221	40	2161
Larvotto - Bld Psse Grace	4	141	390	194	0	914	917	540	90	117	3307
Psse Charlotte - P. Palace	1	117	514	429	419	55	406	11	84	245	2281
Total Monte-Carlo	10	473	1216	1099	1434	1744	1967	778	532	559	9812
Condamine	18	200	823	497	11	0	179	0	165	24	1917
Plati - Pasteur - Bd Charles III	0	125	141	866	109	9	42	0	49	30	1371
Hector Otto - Honoré Labande	0	1	106	204	0	314	55	234	186	224	1324
Bd Rainier III - Bd Belgique	1	294	425	282	119	31	246	116	106	8	1628
Total Condamine	19	620	1495	1849	239	354	522	350	506	286	6240
Monaco-Ville	330	203	57	10	0	0	9	0	0	8	626
Fontvieille	0	0	0	10	0	0	0	1180	528	0	1718
<b>Total 2000</b>	<b>359</b>	<b>1296</b>	<b>2768</b>	<b>2968</b>	<b>1673</b>	<b>2098</b>	<b>2498</b>	<b>2317</b>	<b>1566</b>	<b>853</b>	<b>18396</b>



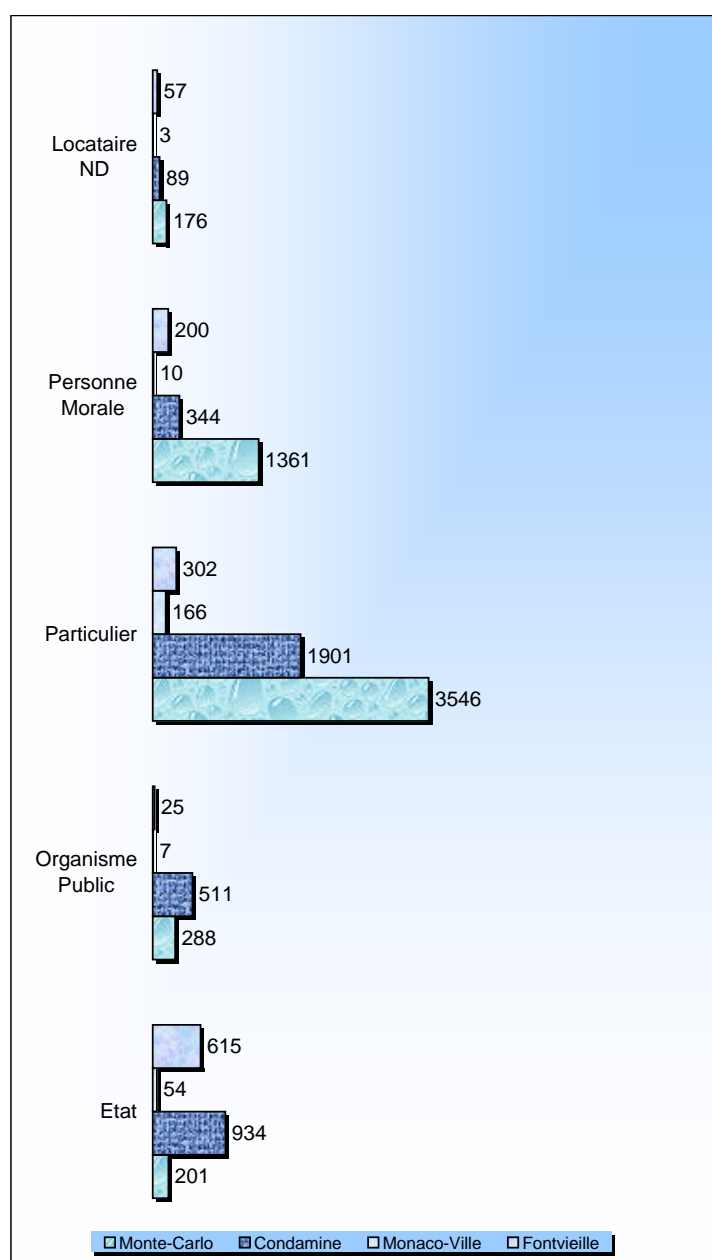
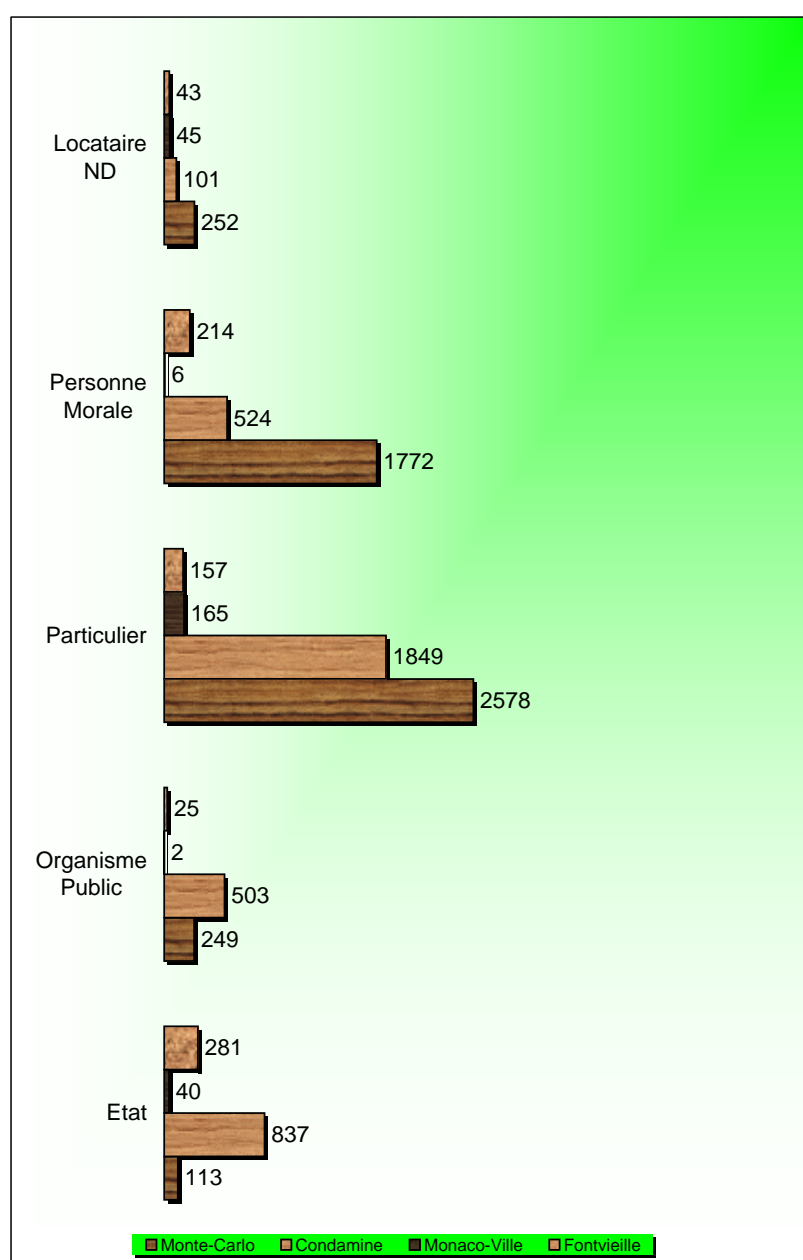
30-02 Logements suivant le statut d'occupation par quartier

	Résidences principales											Résidences sans réponse + logements vacants	Résidences secondaires
	Propriétaire		Logé par employeur ou à titre gracieux		Locataire		Non déterminé		Total		% Evolution		
	1990	2000	1990	2000	1990	2000	1990	2000	1990	2000			
Bld des Moulins - Av. Madone	400	416	78	75	933	1022	10	9	1421	1522	7,11	427	114
Annonciade - Château Périgord	507	540	82	82	902	1045	3	7	1494	1674	12,05	380	107
Larvotto - Bld Psse Grace	488	566	111	105	1694	1968	6	25	2299	2664	15,88	456	187
Psse Charlotte - P. Palace	599	578	111	85	1053	1190	8	9	1771	1862	5,14	334	85
Total Monte-Carlo	1994	2100	382	347	4582	5225	27	50	6985	7722	10,55	1597	493
Condamine	452	444	77	151	1116	1028	5	10	1650	1633	-1,03	228	56
Plati - Pasteur - Bd Charles III	314	282	64	48	885	811	9	7	1272	1148	-9,75	205	18
Hector Otto - Honoré Labande	264	283	62	51	664	749	0	7	990	1090	10,1	188	46
Bd Rainier III - Bd Belgique	369	360	203	149	746	792	4	2	1322	1303	-1,44	294	31
Total Condamine	1399	1369	406	399	3411	3380	18	26	5234	5174	-1,15	915	151
Monaco-Ville	240	225	76	58	182	182	14	3	512	468	-8,59	121	37
Fontvieille	131	222	51	61	669	1138	5	8	856	1429	66,94	216	73
<b>Total</b>	<b>3764</b>	<b>3916</b>	<b>915</b>	<b>865</b>	<b>8844</b>	<b>9925</b>	<b>64</b>	<b>87</b>	<b>13587</b>	<b>14793</b>	<b>8,88</b>	<b>2849</b>	<b>754</b>
% d'évolution		4,04		-5,46		12,22		35,94		8,88			



06-03 Logements suivant qualité du propriétaire par quartier

	Résidences principales																Résidences sans réponse + logements vacants	Résidences secondaires
	Locataire										Propriétaire		Non défini					
	Etat		Organisme Public		Particulier		Personne Morale		Locataire ND		Total		1990	2000	1990	2000		
1990	2000	1990	2000	1990	2000	1990	2000	1990	2000	1990	2000	1990	2000	1990	2000	2000	2000	
Bld des Moulins - Av. Madone	25	42	35	36	558	790	345	183	48	46	1011	1097	400	416	10	9	427	114
Annonciade - Château Périgord	27	105	69	72	542	743	318	182	28	25	984	1127	507	540	3	7	380	107
Larvotto - Bld Psse Grace	41	32	91	72	734	1183	803	699	136	87	1805	2073	488	566	6	25	456	187
Psse Charlotte - P. Palace	20	22	54	108	744	830	306	297	40	18	1164	1275	599	578	8	9	334	85
Total Monte-Carlo	113	201	249	288	2578	3546	1772	1361	252	176	4964	5572	1994	2100	27	50	1597	493
Condamine	134	244	91	127	718	627	234	158	13	23	1190	1179	452	444	5	10	228	56
Plati - Pasteur - Bd Charles III	418	339	24	27	393	393	81	41	33	59	949	859	314	282	9	7	205	18
Hector Otto - Honoré Labande	50	105	287	272	298	354	62	64	29	5	726	800	264	283	0	7	188	46
Bd Rainier III - Bd Belgique	235	246	101	85	440	527	147	81	26	2	949	941	369	360	4	2	294	31
Total Condamine	837	934	503	511	1849	1901	524	344	101	89	3814	3779	1399	1369	18	26	915	151
Monaco-Ville	40	54	2	7	165	166	6	10	45	3	258	240	240	225	14	3	121	37
Fontvieille	281	615	25	157	302	214	200	43	57	720	1199	131	222	5	8	216	73	
<b>Total</b>	<b>1271</b>	<b>1804</b>	<b>779</b>	<b>831</b>	<b>4749</b>	<b>5915</b>	<b>2516</b>	<b>1915</b>	<b>441</b>	<b>325</b>	<b>9756</b>	<b>10790</b>	<b>3764</b>	<b>3916</b>	<b>64</b>	<b>87</b>	<b>2849</b>	<b>754</b>



06-04 Logements suivant le nombre de pièces par quartier

	Résidences principales												Résidences sans réponse + logements vacants	Résidences secondaires
	1 pièce	2 pièces	3 pièces	4 pièces	5 pièces	6 pièces	7 pièces	8 pièces et +	Non défini	Total logement 2000	Total logement 2001	Evolution en %		
Bld des Moulins - Av. Madone	384	327	355	212	141	56	22	19	6	1522	1421	7,11	427	114
Annonciade - Château Périgord	403	471	437	203	88	38	13	18	3	1674	1494	12,05	380	107
Larvotto - Bld Psse Grace	527	689	687	429	185	65	42	38	2	2664	2299	15,88	456	187
Psse Charlotte - P. Palace	325	588	501	241	109	36	26	31	5	1862	1771	5,14	334	85
Total Monte-Carlo	1639	2075	1980	1085	523	195	103	106	16	7722	6985	10,55	1597	493
Condamine	119	409	654	297	91	38	7	12	6	1633	1647	-0,85	228	56
Plati - Pasteur - Bd Charles III	99	309	447	233	41	11	3	3	2	1148	1272	-9,75	205	18
Hector Otto - Honoré Labande	169	305	338	176	57	24	9	11	1	1090	990	10,1	188	46
Bd Rainier III - Bd Belgique	160	286	478	219	100	34	11	12	3	1303	1322	-1,44	294	31
Total Condamine	547	1309	1917	925	289	107	30	38	12	5174	5231	-1,09	915	151
Monaco-Ville	35	134	164	69	36	4	9	12	5	468	512	-8,59	121	37
Fontvieille	167	467	380	278	91	24	12	7	3	1429	856	66,94	216	73
<b>Total</b>	<b>2388</b>	<b>3985</b>	<b>4441</b>	<b>2357</b>	<b>939</b>	<b>330</b>	<b>154</b>	<b>163</b>	<b>36</b>	<b>14793</b>			<b>2849</b>	<b>754</b>
<b>TOTAL 90</b>	<b>2412</b>	<b>3642</b>	<b>4010</b>	<b>2000</b>	<b>845</b>	<b>312</b>	<b>121</b>	<b>149</b>	<b>93</b>		<b>13584</b>			
EVOLUTION %	-1,00	9,42	10,75	17,85	11,12	5,77	27,27	9,40	-83,87	0,00	0,00	8,90		

